

AUSSCHREIBUNG

ARCHITEKTURBÜRO

PROJEKT / BAUHERR

LETZTER ABGABETERMIN

Sind dieser Ausschreibung entspr. Baupläne beigefügt: ja nein

CLASSIC-therm Heizsysteme:

Jedes Heizelement wird mit 2 Halterungen zur Montage an der Wand und 2 Distanzbolzen ausgeliefert.

Für den elektrischen Anschluss ist ein ca. 1,2 m langes Silikonkabel angeklemt.


Die Heizelemente sind VDE geprüft und besitzen zusätzlich die EMV- und EMVU-Zertifizierung. Die Schutzartklasse ist IP 25.

Die Heizelemente gibt es in den folgenden Natursteinen:



GOLD GRANIT


Heizelemente Marmor



JURA gelb



JURA gelb gebändert



JURA nussbraun



FRANKEN NATUR



GALAXIS



RUSHITA



SERRA



VERDE GUATEMALA

Heizelemente Marmor Antik



ATHINA



LUNA




ROBUSTICA

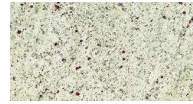


CASTELLO

Heizelemente Granit




ROSA BETA



KASHMIR WHITE



PARADISO



LABRADOR BLUE PEARL

HEIZELEMENTE	MATERIAL	ANZAHL	EINZELPREIS netto €	GESAMTPREIS netto €
--------------	----------	--------	---------------------	---------------------

MHS 400

Technische Daten

Leistungsaufnahme	400 W
Spannung	230 V
Netzfrequenz	50-60 Hz
Stromaufnahme	1,7 A
Breite	500 mm
Länge	500 mm
Dicke	30 mm
Gewicht ca.	20 kg

			€	€
			€	€
			€	€

MHS 600

Technische Daten

Leistungsaufnahme	600 W
Spannung	230 V
Netzfrequenz	50-60 Hz
Stromaufnahme	2,6 A
Breite	500 mm
Länge	750 mm
Dicke	30 mm
Gewicht ca.	30 kg

			€	€
			€	€
			€	€

Zwischensumme €

HEIZELEMENTE	MATERIAL	ANZAHL	EINZELPREIS netto €	GESAMTPREIS netto €
--------------	----------	--------	------------------------	------------------------

Übertrag €

MHS 600 L

Technische Daten

Leistungsaufnahme	600 W
Spannung	230 V
Netzfrequenz	50-60 Hz
Stromaufnahme	2,6 A
Breite	300 mm
Länge	1270 mm
Dicke	30 mm
Gewicht ca.	30 kg

<input type="text"/>	<input type="text"/>	<input type="text"/>	<input type="text"/>
€		€	
<input type="text"/>	<input type="text"/>	<input type="text"/>	<input type="text"/>
€		€	

MHS 800

Technische Daten

Leistungsaufnahme	800 W
Spannung	230 V
Netzfrequenz	50-60 Hz
Stromaufnahme	3,5 A
Breite	500 mm
Länge	1000 mm
Dicke	30 mm
Gewicht ca.	40 kg

<input type="text"/>	<input type="text"/>	<input type="text"/>	<input type="text"/>
€		€	
<input type="text"/>	<input type="text"/>	<input type="text"/>	<input type="text"/>
€		€	

MHS 1200

Technische Daten

Leistungsaufnahme	1200 W
Spannung	230 V
Netzfrequenz	50-60 Hz
Stromaufnahme	5,2 A
Breite	550 mm
Länge	1250 mm
Dicke	30 mm
Gewicht ca.	60 kg

<input type="text"/>	<input type="text"/>	<input type="text"/>	<input type="text"/>
€		€	
<input type="text"/>	<input type="text"/>	<input type="text"/>	<input type="text"/>
€		€	

MHS 1500

Technische Daten

Leistungsaufnahme	1500 W
Spannung	230 V
Netzfrequenz	50-60 Hz
Stromaufnahme	6,5 A
Breite	600 mm
Länge	1270 mm
Dicke	30 mm
Gewicht ca.	70 kg

<input type="text"/>	<input type="text"/>	<input type="text"/>	<input type="text"/>
€		€	
<input type="text"/>	<input type="text"/>	<input type="text"/>	<input type="text"/>
€		€	

Zwischensumme €

MONTAGEMATERIAL UND ZUBEHÖR	ANZAHL	EINZELPREIS netto €	GESAMTPREIS netto €
--------------------------------	--------	------------------------	------------------------

Verteilungen			€ <input type="text"/>
Kanäle Betonrohr			€ <input type="text"/>
Leitungen inkl. Befestigung			€ <input type="text"/>
Zubehör für Heizsystem			€ <input type="text"/>
Thermostate auf Putz	<input type="text"/>	<input type="text"/>	€ <input type="text"/>
unter Putz	<input type="text"/>	<input type="text"/>	€ <input type="text"/>
Warmwasseraufbereitung	<input type="text"/>		€ <input type="text"/>

Zwischensumme Montagematerial €

Komplettpreis ohne Montage €

MONTAGEKOSTEN	STUNDEN	GESAMTPREIS netto €
---------------	---------	---------------------

Montagearbeiten Verteilung	[]	[] €
Montagearbeiten Schlitze fräsen, ausstemmen, bohren	[]	[] €
Montagearbeiten Leitungen verlegen	[]	[] €
Montagearbeiten für Thermostat- und Abschlussdosen-Installation	[]	[] €
Montagearbeiten für Installationen Heizelemente	[]	[] €
Montagearbeiten für Installation Warmwasser	[]	[] €

Summe der Montagekosten € []

DIE MONTAGE WIRD
AUSGEFÜHRT DURCH FIRMA:

Summe Montagezubehör € []

Summe Heizelemente € []

Gesamtsumme netto € []

+ 19% MwSt. € []

Gesamtsumme brutto € []

VIELEN DANK FÜR DIE RECHTZEITIGE ZURÜCKSENDUNG!